广东省施工图数字化审查专用

出图　设计单位：中国市政工程东北设计研究总院有限公司
2024年03月13日确认图纸

审图　机构名称：深圳市精鼎建筑工程咨询有限公司
机构类别：一类　认定书编号：19014
业务范围：一类 房屋建筑（含超限高层）工程;一类 市政基础设施（给水、排水、道路、桥梁、隧道、公共交通、轨道交通、风景园林）工程
有效期至：2026年09月19日
2024年03月14日完成审查

给排水
工艺
自控

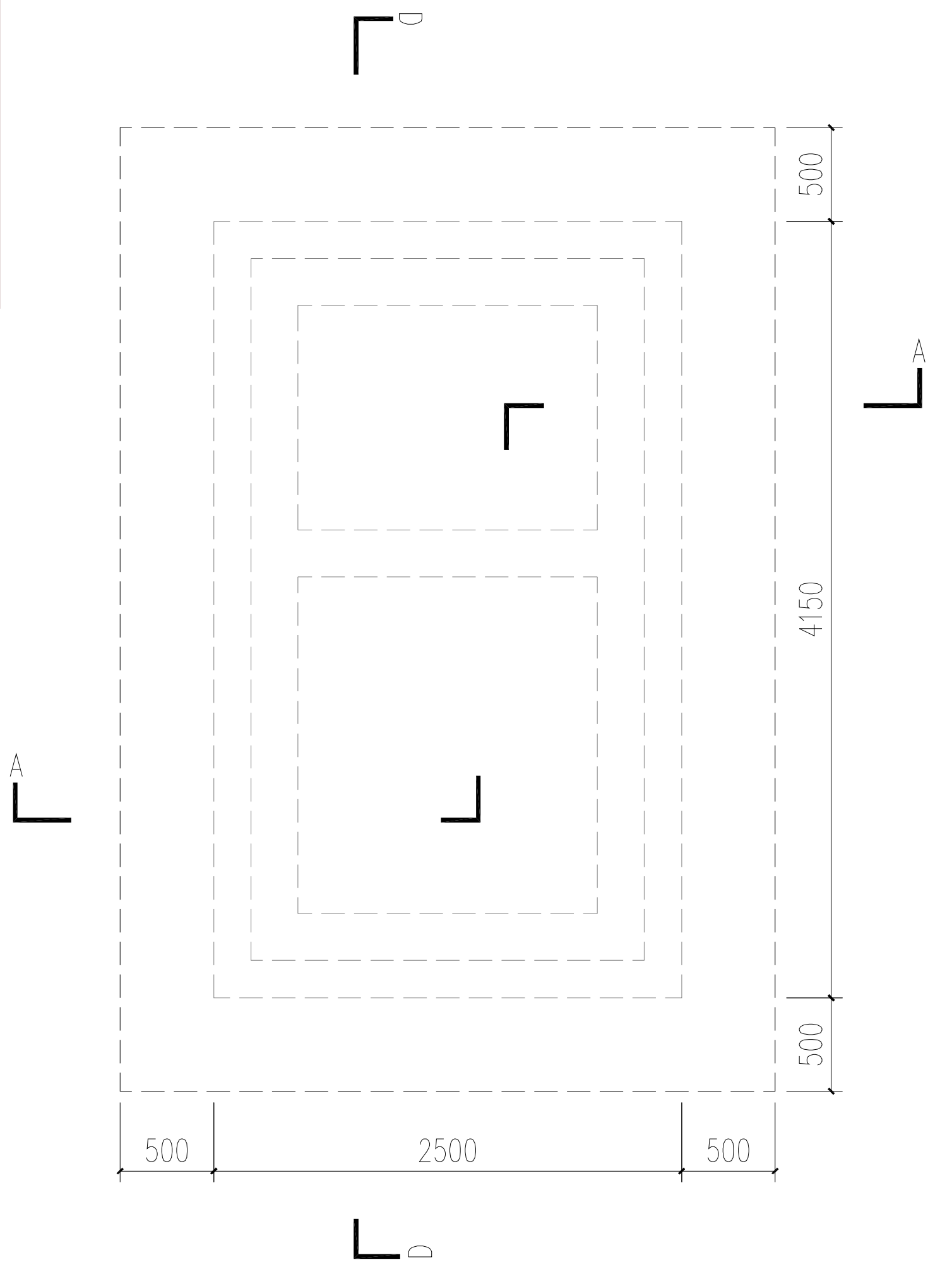
D
A
A
500
4150
500
500
2500
500

DN≥400泄水阀井抛石挤淤地基处理平面布置图　1:50

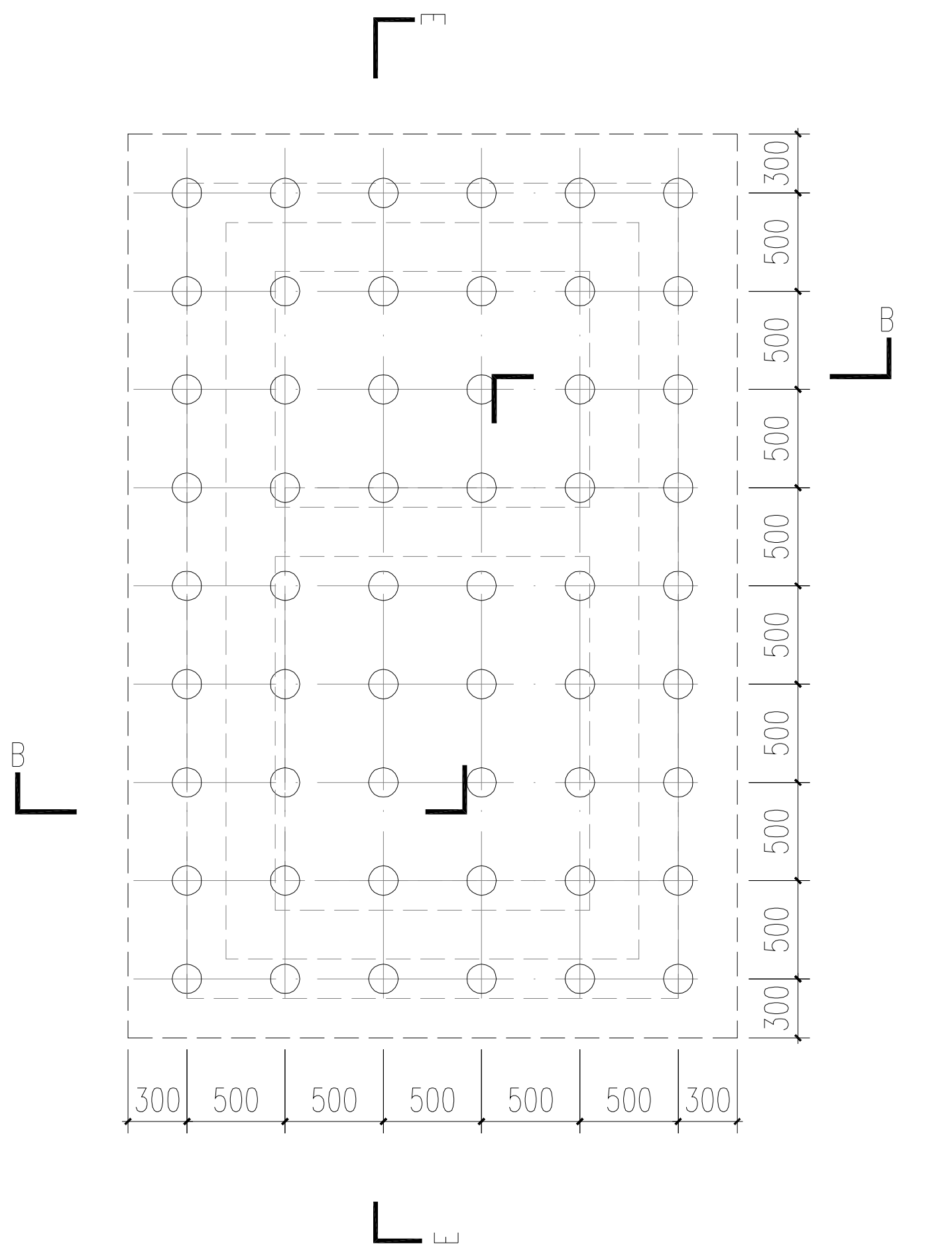
E
B
B
300
500
500
500
500
500
500
500
500
300
300
500
500
500
500
500
300

DN≥400泄水阀井松木桩地基处理平面布置图　1:50

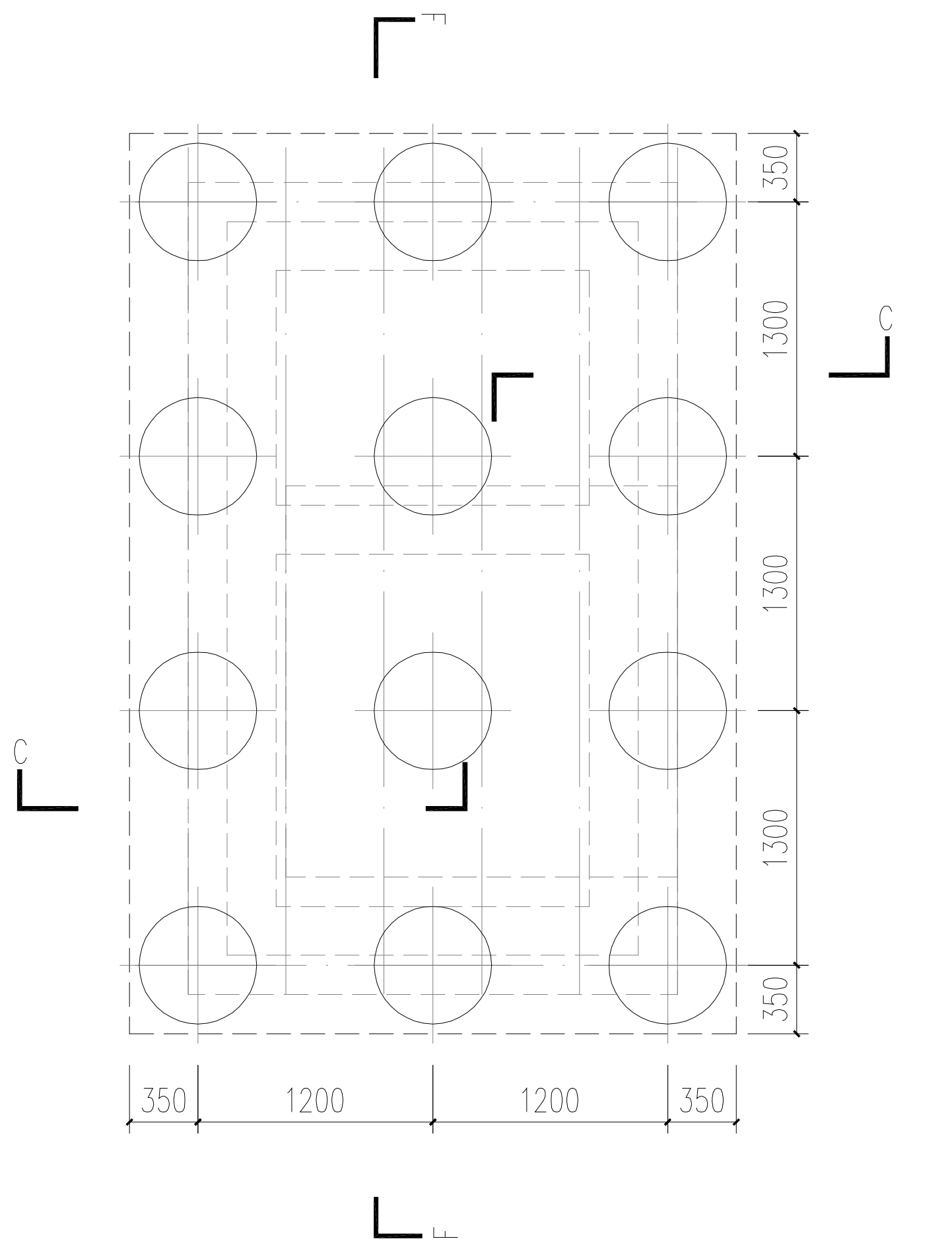
F
C
C
350
1300
1300
1300
350
350
1200
1200
350

DN≥400 泄水阀井复合地基处理平面布置图　1:50

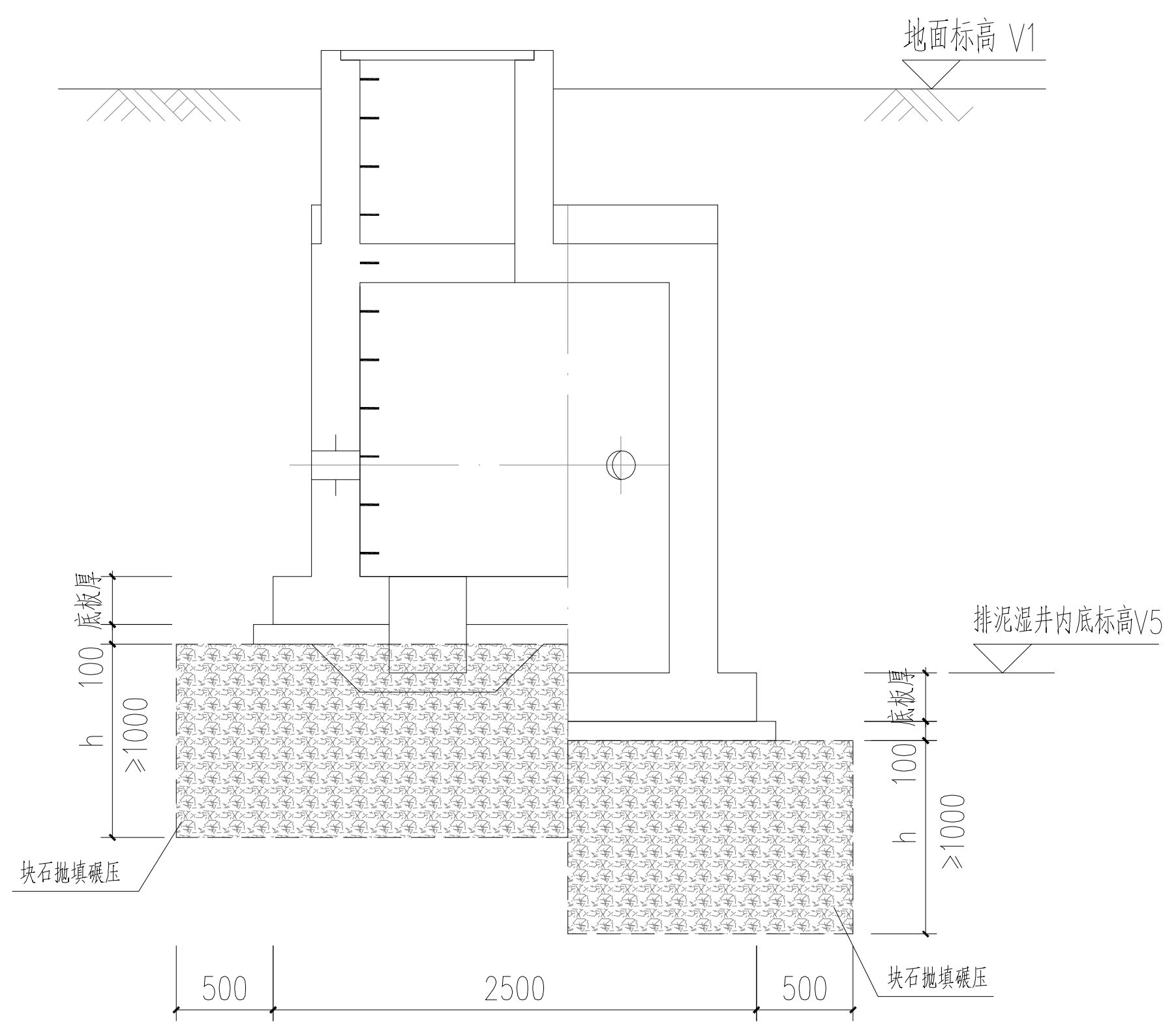
地面标高 V1
排泥湿井内底标高V5
底板厚
100
h
≥1000
块石抛填碾压
底板厚
100
h
≥1000
块石抛填碾压
500
2500
500

DN≥400泄水阀井抛石挤淤 A-A 剖面图　1:50

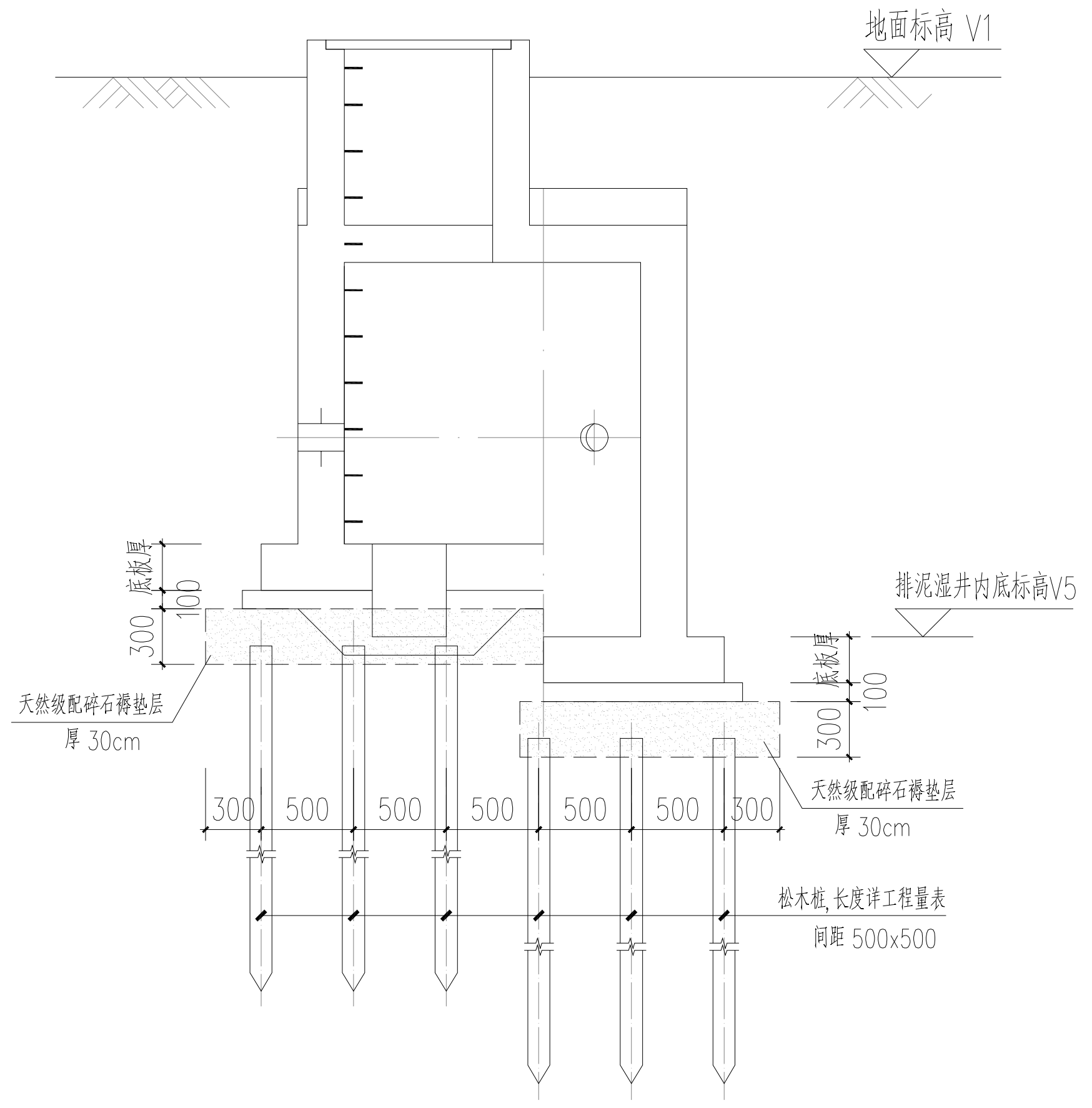
地面标高 V1
排泥湿井内底标高V5
底板厚
100
300
天然级配碎石褥垫层
厚 30cm
底板厚
100
300
天然级配碎石褥垫层
厚 30cm
300
500
500
500
500
500
300
松木桩,长度详工程量表
间距 500x500

DN≥400泄水阀井松木桩地基处理 B-B 剖面图　1:50

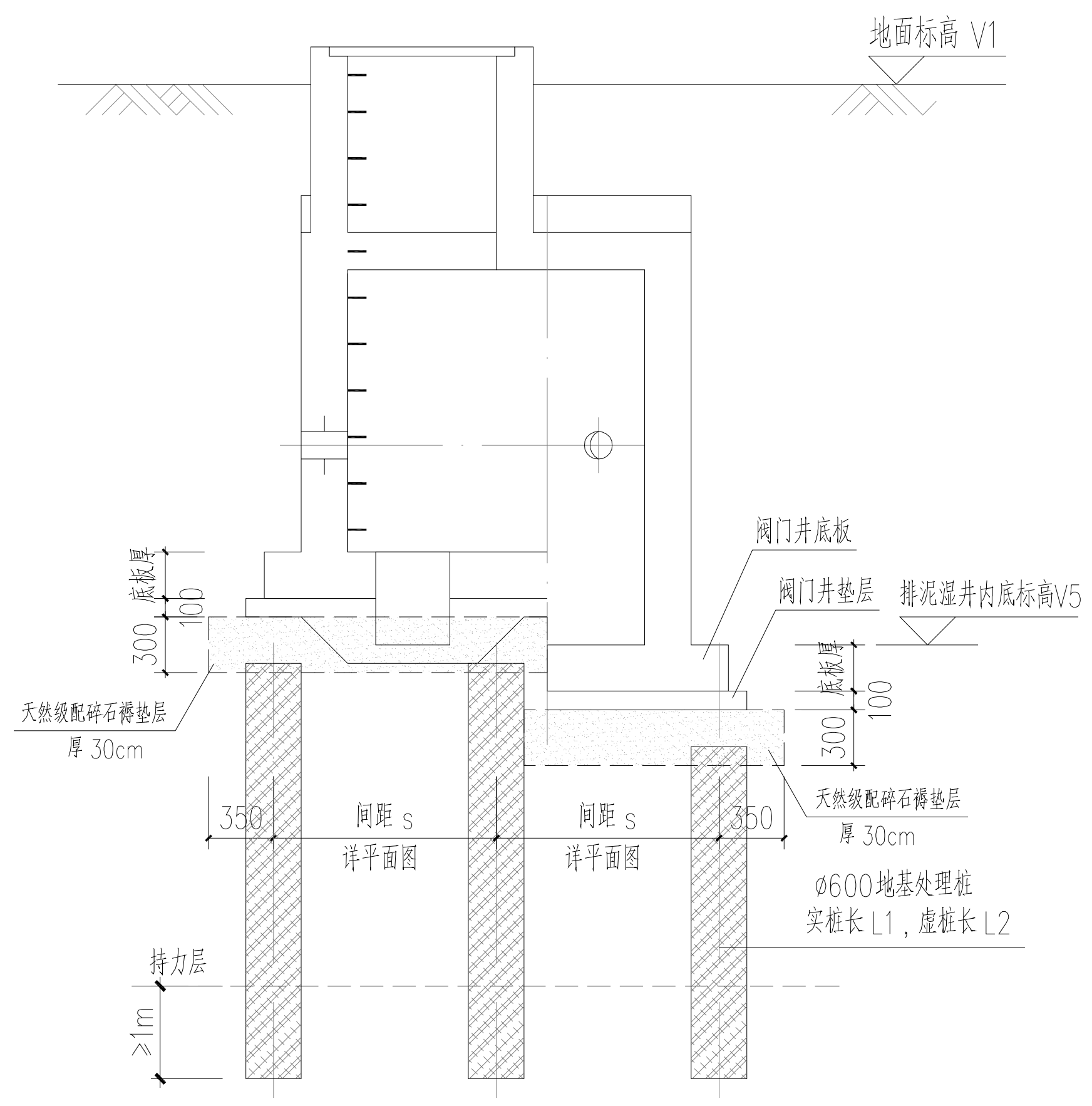
地面标高 V1
阀门井底板
阀门井垫层
排泥湿井内底标高V5
底板厚
100
300
天然级配碎石褥垫层
厚 30cm
底板厚
100
300
天然级配碎石褥垫层
厚 30cm
350
间距 s
详平面图
间距 s
详平面图
350
Ø600地基处理桩
实桩长 L1，虚桩长 L2
持力层
≥1m

DN≥400泄水阀井复合地基处理 C-C 剖面图　1:50

中国市政工程东北设计研究总院有限公司
出图专用章
证书编号：2200389
吉林省住房和城乡建设厅核准

中国市政工程东北设计研究总院有限公司						建设单位	东莞市水务集团供水有限公司		
						工程名称	东莞市供水管网更新改造二期工程（虎门标段）		
审　定	孙树本	孙树本	校　核	樊　鑫	樊　鑫	子项名称	居岐社区		
审　核	孙树本	孙树本	设　计	陈正朗	陈正朗	泄水阀井软基处理做法（1/2）			
项目负责人	袁　琳	袁琳	制　图	陈正朗	陈正朗	阶　段	施工图	专　业	结构	比　例	
专业负责人	许琴琴	许琴琴	日　期	2023.12	图　号	HM-JQ-SG-14	工程编号	DG2023P021S	版　次	A